





Montage- und Installationshinweise
Anschlusssteckdose Bedienhandgerät Mini-BHG

Mounting & installation instructions
Post connector handheld terminal mini-HHU

 **gelieferte Crimp-Kontakte:**
24 x InterContec-Crimp-Buchsenkontakte: 60.001.11
0,14 - 1,00 mm² / AWG 25 – 17

 **delivered crimp-contacts:**
24 x InterContec-crimp-socketcontact: 60.001.11
0,14 - 1,00 mm² / AWG 25 - 17

 **Vorgeschriebene Crimpzange benutzen:**
InterContec-Crimpzange: C0.101.00

 **For wire crimp use only specified handtool:**
InterContec-Crimptool: C0.101.00

Kontaktbelegung gemäß Anschlußplan

Pin assignment see connection diagram below

Hinweis/Hint: Stecker PIN 25, 26 nicht belegt / Connector PIN 25, 26 not connected

| Gray-Code X1: | 8 | 9 | 10 | Achsauswahl / axis selection |
|---------------|---|---|----|---|
| | 0 | 0 | 0 | - Mini-BHG nicht angeschlossen / Mini-BHG not connected |
| | 1 | 1 | 0 | 0 keine Achse angewählt / no axis selected |
| | 0 | 1 | 0 | Z |
| | 0 | 1 | 1 | X |
| | 1 | 1 | 1 | Y |
| | 1 | 0 | 1 | 4 |
| | 0 | 0 | 1 | 5 |